



ТЕРРИТОРИАЛЬНЫЙ ОРГАН  
ФЕДЕРАЛЬНОЙ СЛУЖБЫ  
ГОСУДАРСТВЕННОЙ СТАТИСТИКИ  
ПО САМАРСКОЙ ОБЛАСТИ

# ИНДЕКСЫ ПРОИЗВОДСТВА

январь – май 2024 года

# СОДЕРЖАНИЕ

Индексы производства	3
Индексы производства по основным видам обрабатывающих производств	5
Индексы производства по регионам Приволжского федерального округа	8

# ИНДЕКСЫ ПРОИЗВОДСТВА

## САМАРАСТАТ

	май 2023 г. к апрелю 2023 г., в %	май 2024 г. к апрелю 2024 г., в %	май 2023 г. к маю 2022 г., в %	май 2024 г. к маю 2023 г., в %
 Индекс промышленного производства	105,1 ↑	100,1 ↑	128,3 ↑	105,3 ↑
 Добыча полезных ископаемых	103,1 ↑	107,9 ↑	129,1 ↑	101,5 ↑
 Обрабатывающие производства	110,4 ↑	94,2 ↓	134,5 ↑	106,1 ↑
 Обеспечение электрической энергией, газом и паром; кондиционирование воздуха	84,3 ↓	94,3 ↓	102,2 ↑	112,5 ↑
 Водоснабжение; водоотведение, организация сбора и утилизации отходов, деятельность по ликвидации загрязнений	97,8 ↓	107,7 ↑	76,0 ↓	162,4 ↑

● Повышение    ● Понижение

# ИНДЕКСЫ ПРОИЗВОДСТВА

САМАРАСТАТ

январь – май 2023 г.  
к январю – маю 2022 г., в %

январь – май 2024 г.  
к январю – маю 2023 г., в %



Индекс промышленного производства

107,0 ↑

110,3 ↑



Добыча полезных ископаемых

111,5 ↑

101,9 ↑



Обрабатывающие производства

105,7 ↑

117,3 ↑



Обеспечение электрической  
энергией, газом и паром;  
кондиционирование воздуха

100,1 ↑

108,9 ↑



Водоснабжение; водоотведение,  
организация сбора и утилизации  
отходов, деятельность по ликвидации  
загрязнений

72,6 ↓

153,7 ↑

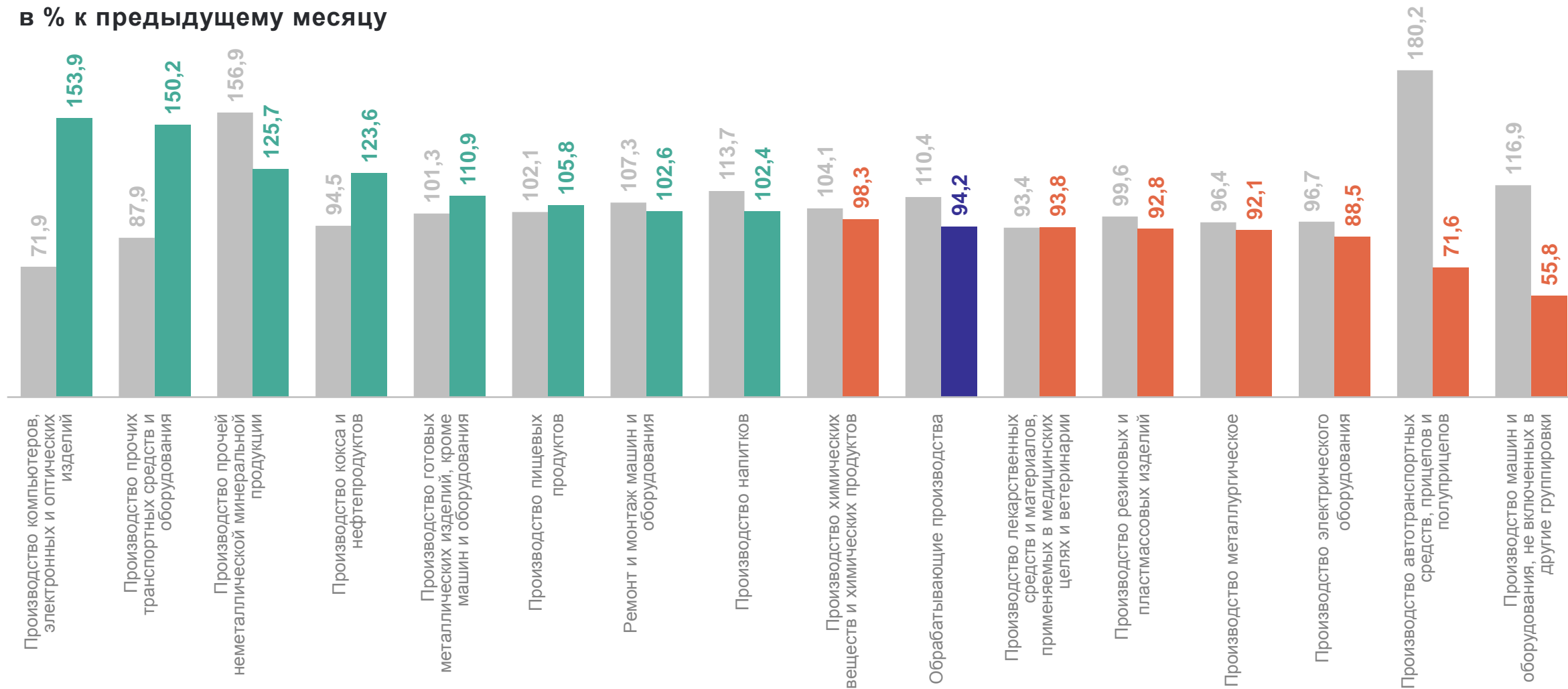
● Повышение

● Понижение

# ИНДЕКСЫ ПРОИЗВОДСТВА ПО ОСНОВНЫМ ВИДАМ ОБРАБАТЫВАЮЩИХ ПРОИЗВОДСТВ

САМАРАСТАТ

в % к предыдущему месяцу



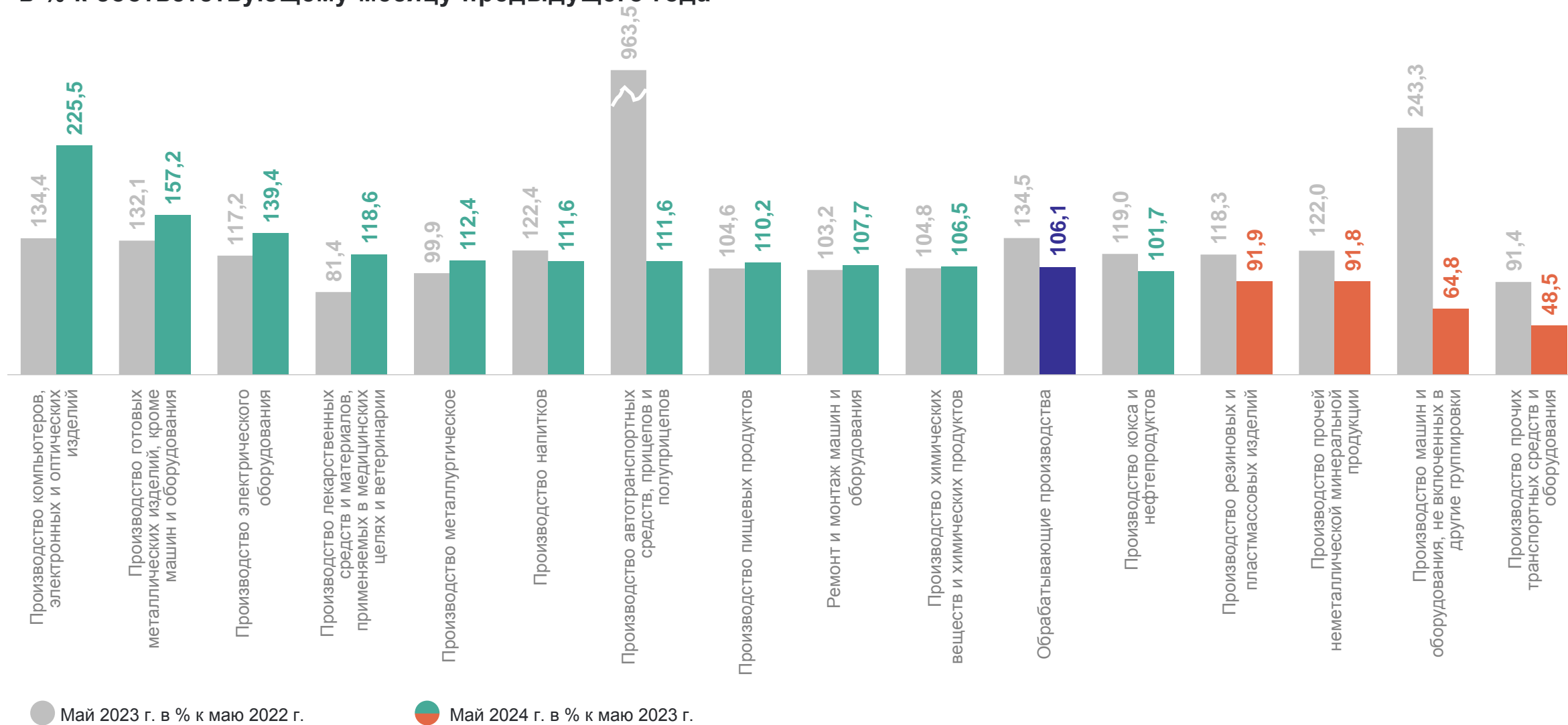
● Май 2023 г. в % к апрелю 2023 г.

● Май 2024 г. в % к апрелю 2024 г.

# ИНДЕКСЫ ПРОИЗВОДСТВА ПО ОСНОВНЫМ ВИДАМ ОБРАБАТЫВАЮЩИХ ПРОИЗВОДСТВ

САМАРАСТАТ

в % к соответствующему месяцу предыдущего года



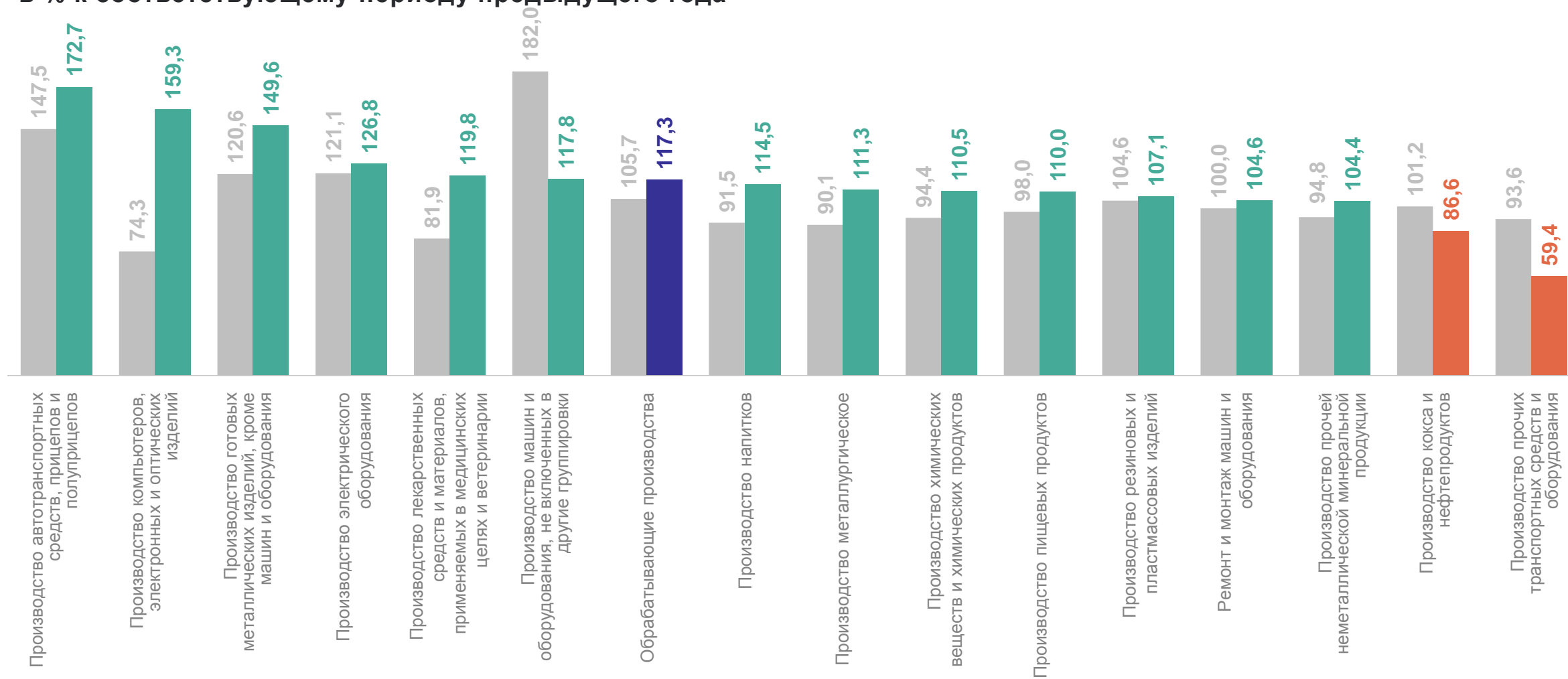
● Май 2023 г. в % к маю 2022 г.

● Май 2024 г. в % к маю 2023 г.

# ИНДЕКСЫ ПРОИЗВОДСТВА ПО ОСНОВНЫМ ВИДАМ ОБРАБАТЫВАЮЩИХ ПРОИЗВОДСТВ

САМАРАСТАТ

в % к соответствующему периоду предыдущего года



● Январь – май 2023 г. в % к январю – маю 2022 г.

● Январь – май 2024 г. в % к январю – маю 2023 г.

# ИНДЕКСЫ ПРОМЫШЛЕННОГО ПРОИЗВОДСТВА ПО РЕГИОНАМ ПРИВОЛЖСКОГО ФЕДЕРАЛЬНОГО ОКРУГА

САМАРАСТАТ

Май 2024 г.  
к апрелю 2024 г., в %



Май 2024 г.  
к маю 2023 г., в %



Январь – май 2024 г.  
к январю – маю 2023 г., в %





# ИНДЕКСЫ ПРОИЗВОДСТВА ПО РЕГИОНАМ ПРИВОЛЖСКОГО ФЕДЕРАЛЬНОГО ОКРУГА

САМАРАСТАТ

добыча полезных ископаемых

Май 2024 г.  
к апрелю 2024 г., в %

Май 2024 г.  
к маю 2023 г., в %

Январь – май 2024 г.  
к январю – маю 2023 г., в %



# ИНДЕКСЫ ПРОИЗВОДСТВА ПО РЕГИОНАМ ПРИВОЛЖСКОГО ФЕДЕРАЛЬНОГО ОКРУГА

САМАРАСТАТ

обрабатывающие производства

Май 2024 г.  
к апрелю 2024 г., в %



Май 2024 г.  
к маю 2023 г., в %



Январь – май 2024 г.  
к январю – маю 2023 г., в %



# ИНДЕКСЫ ПРОИЗВОДСТВА ПО РЕГИОНАМ ПРИВОЛЖСКОГО ФЕДЕРАЛЬНОГО ОКРУГА

САМАРАСТАТ

обеспечение электрической энергией, газом и паром; кондиционирование воздуха

Май 2024 г.  
к апрелю 2024 г., в %



Май 2024 г.  
к маю 2023 г., в %



Январь – май 2024 г.  
к январю – маю 2023 г., в %



# ИНДЕКСЫ ПРОИЗВОДСТВА ПО РЕГИОНАМ ПРИВОЛЖСКОГО ФЕДЕРАЛЬНОГО ОКРУГА

САМАРАСТАТ

водоснабжение; водоотведение, организация сбора и утилизации отходов, деятельность по ликвидации загрязнений

Май 2024 г.  
к апрелю 2024 г., в %



Май 2024 г.  
к маю 2023 г., в %



Январь – май 2024 г.  
к январю – маю 2023 г., в %

